

Få mere tryk på vandet

Er der ikke nok tryk på vandet i dit hjem? Få Danske Vandværkers tips til at sætte gang i vandet.

Formelt siger reglerne således:

Kravet til vandtrykket i standardregulativet siger, at vandforsyningen til enhver tid skal tilstræbe at opretholde tilfredsstillende forsyningsforhold og et vandtryk, der gør almindeligt vandforbrug muligt i samtlige tilsluttede ejendomme. Vandforsyningen har dog ingen pligt til at opretholde noget mindstetryk i forsyningsledningen ud for de enkelte ejendomme.

Trykket er altså dit eget ansvar... men der er stadig håb forude. Herunder har vi samlet en række tips, som du selv kan afprøve i hjemmet.

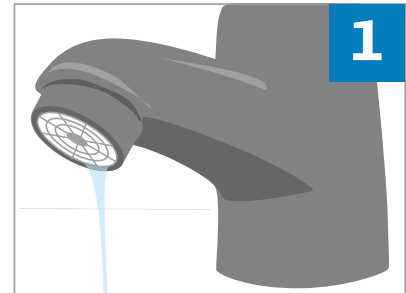
Danske Vandværkers tips til at få tryk på vandet

Der er en del ting, du selv kan gøre for at få mere tryk på vandet derhjemme.

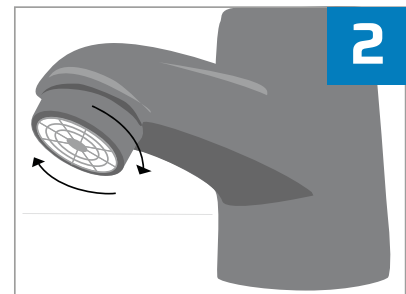
- Rens perlatoeren i din vandhane.
- Skift eller rens blandingsbatteriet (dette gælder ikke for din bruser).
- Afkalk dit bruserhoved.
- Overvej at installere et trykforøgeranlæg i vandinstallationen (husk lige at spørg din VVS'er til råds).

Du kan også spørge din VVS'er om hjælp til følgende:


- Tilstopninger i rørinstallationer.
- Tilstopninger i rørinstallationer omkring din vandmåler.
- Trykmåling for at se om problemet er inde eller uden for huset.



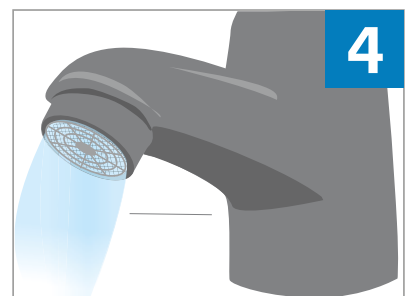
Er der ikke nok tryk på vandet i din vandhane?



Skru den lille filter (perlatoeren) af vandhanen med en papegøjetang



Læg den i en skål med lagereddike natten over.



Skru perlatoeren på vandhanen igen og lad vandet strømme ud.